



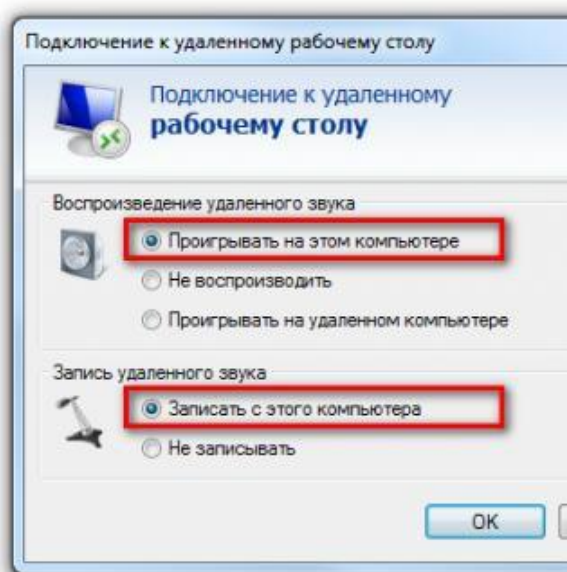
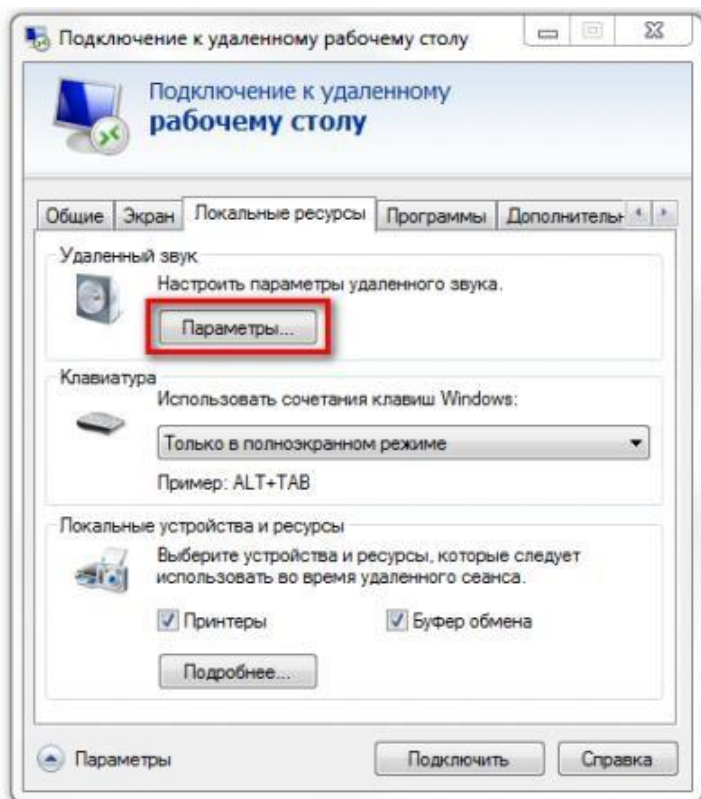
## Программа Phoner Lite Настройка SIP записи

**ВНИМАНИЕ!** По условиям подписки, установку этих компонент на рабочих местах пользователей должны осуществлять ИТ специалисты. За результаты САМОСТОЯТЕЛЬНОЙ некорректной установки компонент, приведшей к потере работоспособности системы, мы ответственности не несем.

Поэтому мы настаиваем на том, чтобы установку компонент проводил специалист, имеющий опыт технологической работы с системой.

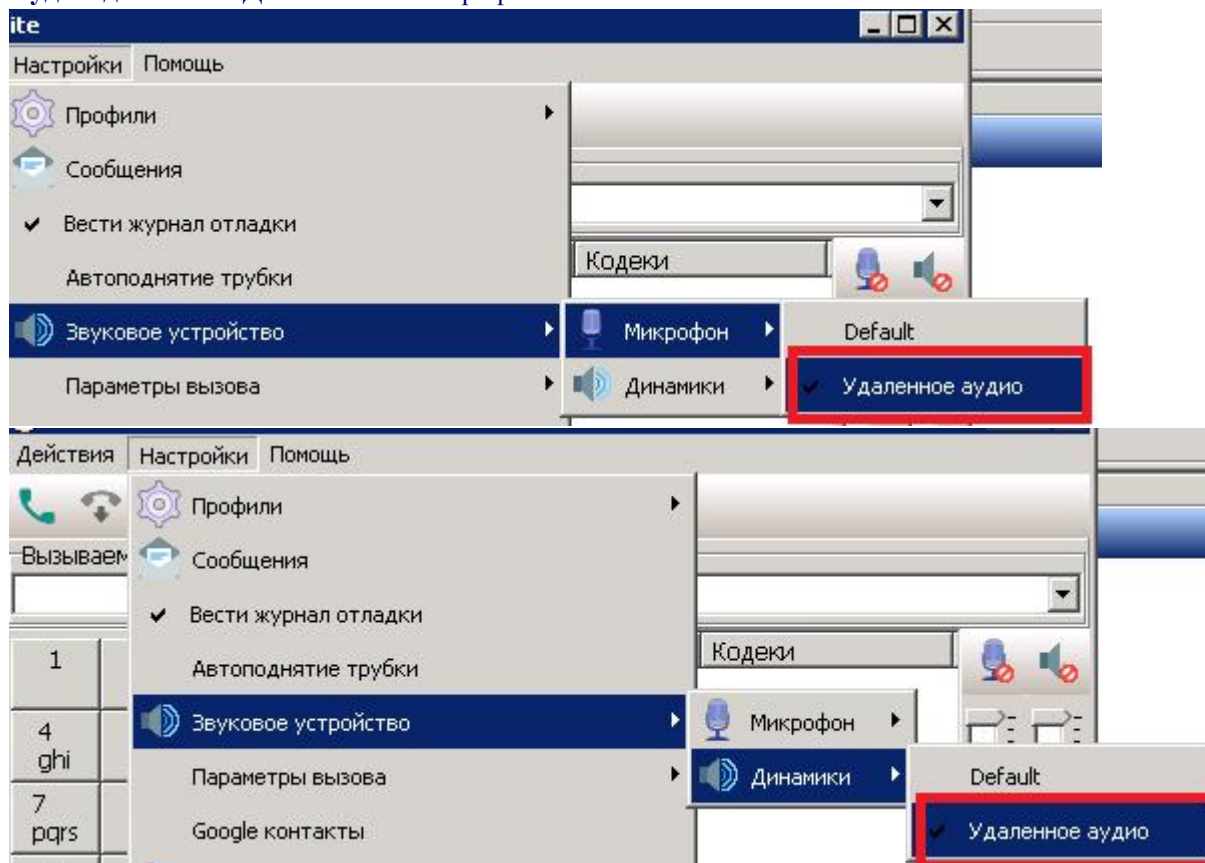
### • Настройка RDP-клиента

1. Включить в RDP-клиенте функциональность Remote audio playback и Remote audio recording.



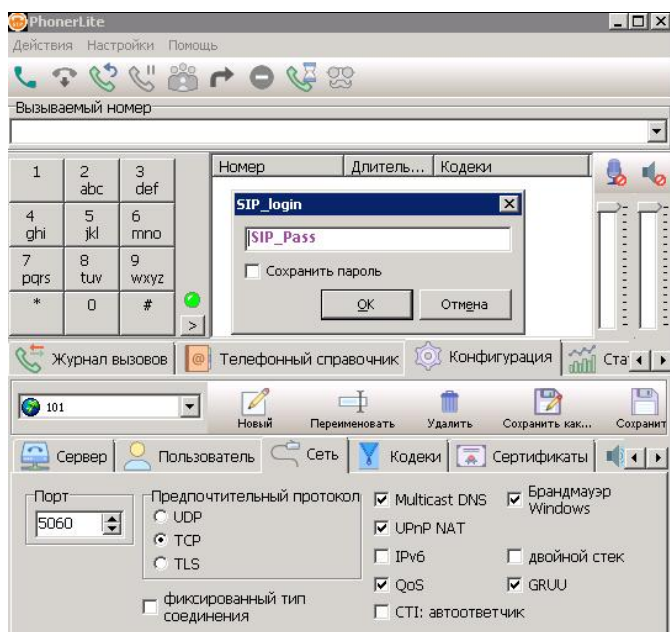
## • Настройка SIP Client PhonerLite

2. Для работы с удаленным аудио в клиентском приложении PhonerLite установите соответствующие настройки устройства в модуле "Звуковые устройства". Выберите **Удаленное Аудио** для полей "Динамик" и "Микрофон"



## • Регистрация SIP записи

Для настройки SIP записи (EXT) переходим в приложение PhonerLite



После запуска PhonerLite попросит ввести пароль Это **SIP\_Pass** - который Вы получите от Администратора системы

**!!! Не передавайте SIP-Pass третьим лицам, это может повредить безопасности системы, и приведет к блокировке SIP аккаунта.**

## Phoner Lite - Настройка SIP записи

Журнал вызовов | Телефонный справочник | Конфигурация | Ста

101 | Новый | Переименовать | Удалить | Сохранить как... | Сохранит

Сервер | Пользователь | Сеть | Кодеки | Сертификаты

Имя пользователя: Login  | Отображаемое имя: DisplayName | Номер доступа к ГПЯ: 50

Пароль: \*\*\*\*\* | Имя аутентификации: SIP\_login | Ваш телефонный номер:

Login = **SIP\_Login** - который Вы получите от Администратора системы  
\*\*\*\*\* = **SIP\_Pass** - который Вы ввели ранее

**DisplayName** = Ваше имя.  
(например Ivan)

SIP\_Login = **SIP\_Login** - который Вы получите от Администратора

**Ваш номер телефона** = Ваш номер телефона.  
(например +79261234567)

Журнал вызовов | Телефонный справочник | Конфигурация | Ста

101 | Новый | Переименовать | Удалить | Сохранить как... | Сохранит

Сервер | Пользователь | Сеть | Кодеки | Сертификаты

Прокси/сервер авторизации: sip.zayn.pro

Автовход |  MWI

60 секунд

Сервер STUN: sip.zayn.pro

Реалм/Домен: sip.zayn.pro

**Автовход** - Авторизация при запуске PhonerLite на SIP сервере 60 сек – пауза между проверками соединения.

**MWI** - Индикатор голосовых сообщений на голосовой почте

*Остальное оставить как на рисунке.*

Журнал вызовов | Телефонный справочник | Конфигурация | Ста

101 | Новый | Переименовать | Удалить | Сохранить как... | Сохранит

Сервер | Пользователь | Сеть | Кодеки | Сертификаты

Порт: 5060

Предпочтительный протокол:  
 UDP  
 TCP  
 TLS

фиксированный тип соединения

Multicast DNS |  Брандмауэр Windows

UPnP NAT |  двойной стек

QoS |  GRUU

CTI: автоответчик

Предпочитаемый протокол

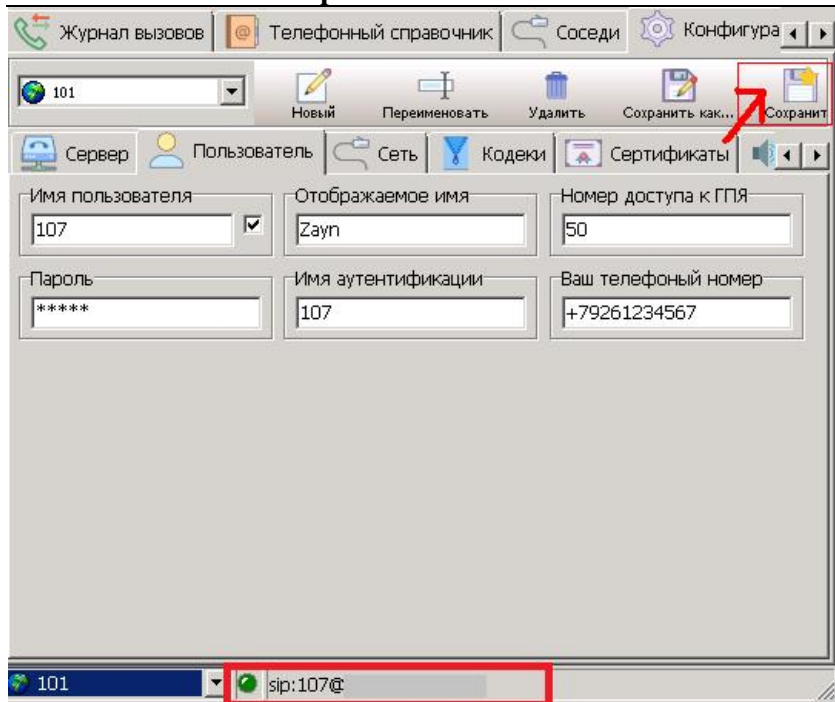
**TCP** – по умолчанию

**Установить UDP** – если есть проблемы с входящими вызовами

(зависит от качества Internet линии)

*Остальное оставить как на рисунке.*

## Phoner Lite - Настройка SIP записи



После завершения всех настроек Нажимаем «**Сохранить и подключиться**»

Если внизу окна Вы увидели **Зеленый кружочек**

**Вы авторизованны!!**

**Обратите внимания что после 2х неудачных попыток, сервер заблокирует Ваш WAN IP адрес.**

Для разблокировки свяжитесь с администратором сервера

Свой WAN IP можно узнать на сайте <https://2ip.ru/>

**Желаю Вам приятной работы.**

**Дата отправки 22.12.2018 (3:07)**

Источник информации:

<http://fadmin.ru>

([http://fadmin.ru/vopros/kak-](http://fadmin.ru/vopros/kak-vklyuchit-zapis-zvuka-cherez-rdp)

[vklyuchit-zapis-zvuka-cherez-rdp](http://fadmin.ru/vopros/kak-vklyuchit-zapis-zvuka-cherez-rdp))

Желаю приятной работы.

Тел. +7(926)204-3693

<http://www.zayn.pro>

[Zayn@mail.ru](mailto:Zayn@mail.ru) © 2018

Москва.